


APLIQUE CUADRADO DE EMERGENCIA STIL LED 4W



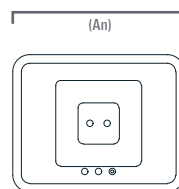
*Todos nuestros productos cumplen RETILAP

*Imagen de referencia

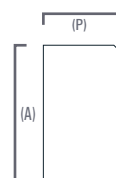
Información Técnica

Familia	Gold Sistemas de Emergencia
Tipo de Fuente	LED
Uso de la Luminaria	Interior
Hermeticidad Luminaria	IP20
Tiempo de Operación	≥ 120 min
Tiempo de Carga	20 - 24 Horas
Voltaje de Operación	90 - 277V _{AC}
Frecuencia	50/60HZ
Potencia Nominal	4W
Flujo Luminoso(Lm)	232.3Lm
Temperatura de Operación	0°C hasta 40°C
Reproducción de Color IRC	≥70
Ángulo de Apertura	152°
Temperatura del Color	4300K
Sistema de Fijación	Incrustar
Protección eléctrica	Clase II
Accesorios	Si

Dimensiones



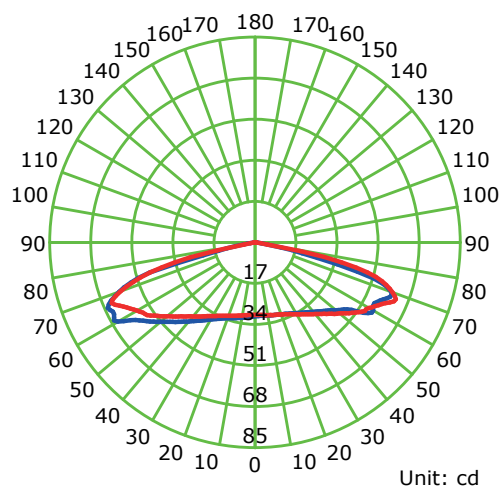
Profundidad (P)	4.6cm (1.81")
Ancho (An)	14.3cm (5.62")
Alto (A)	12cm (4.72")
Peso	0.20Kg



Carcasa o cuerpo

Termoplástico ABS
PMMA

Luminous Intensity Distribution Curve



Batería

Tipo: Lithium Battery

Características: 3.7V 2200 mAh

*Datos técnicos sujetos a cambios.

*Los valores técnicos pueden presentar una variación de ± 10%.

V00323-LGSE/MSL-356