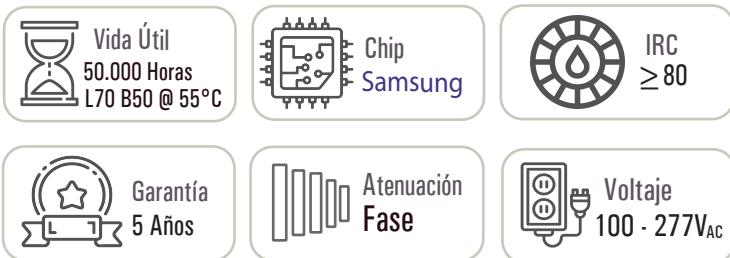


CABECERO DE CAMA STIL LED 100CM UP/DOWN 12W-10W



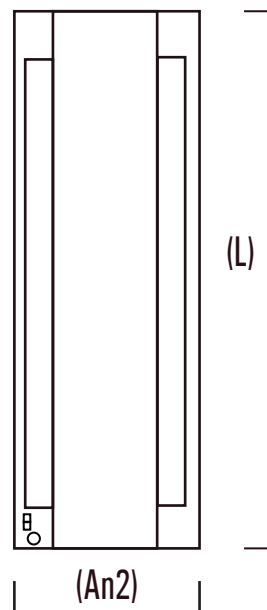
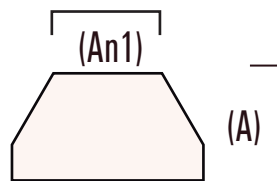
*Todos nuestros productos cumplen RETILAP

*Imagen de referencia

Información Técnica

Familia	Platino Élite
Tipo de Fuente	Mid Power
Certificado RETILAP	SLCABECERO-SAMSUNG-PLATINO12WMV
Uso de la Luminaria	Interior
Atenuación	Fase
Hermeticidad Luminaria	IP40
Temperatura de Operación	0°C hasta 40°C
Temperatura del Color	6500K
UGR	≤19 (Depende de diseño)
Sistema de Fijación	Sobreponer/Pared
Protección Eléctrica	Clase I
Pasos McAdams	5 SDCM
Accesorios	N/A

Dimensiones



Alto (A)	8cm
Ancho 1 (An1)	13.1cm
Ancho 2 (An2)	20cm
Largo (L)	100cm
Peso	4.3Kg

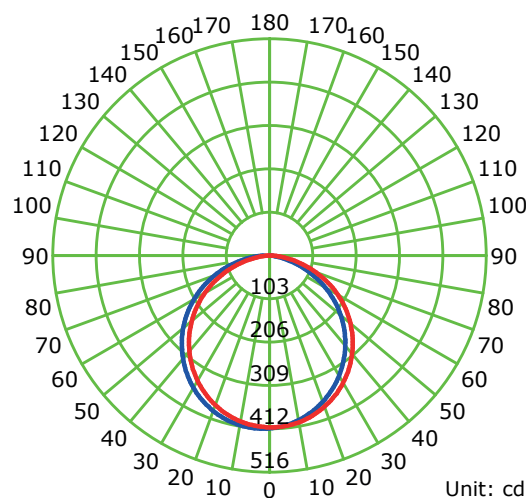
Carcasa o cuerpo
Aluminio

Diagramas fotométricos

Up/12W

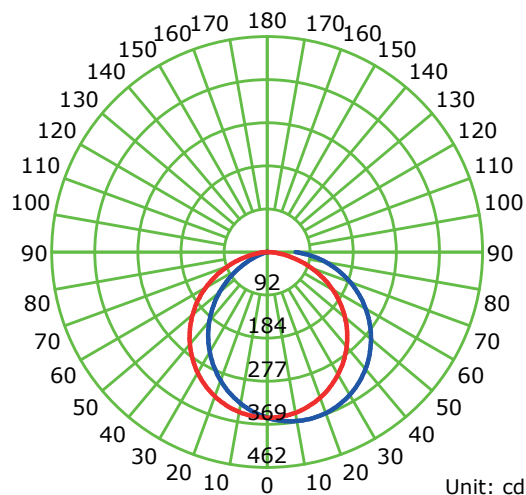
Driver	Linkuan LKAD019DC031042T 310mA
Hermeticidad Driver	Indoor
Voltaje de Operación	100 - 277V _{AC}
Frecuencia	50/60HZ
Potencia Nominal	12W
Potencia Real	12.53W
Flujo Luminoso	1177.0Lm
Eficacia Luminica	93Lm/W
Reproduccion de Color IRC	≥80
Ángulo de Apertura	113°
Factor de Potencia	0.97
Distorsión Armónica	≤30% (V:0.7% · I:20.5% @119.9V _{AC})

Luminous Intensity Distribution Curve



Down/10W

Driver	Linkuan LKAD019DC031042T 270mA
Hermeticidad Driver	Indoor
Voltaje de Operación	100 - 277V _{AC}
Frecuencia	50/60HZ
Potencia Nominal	10W
Potencia Real	11.28W
Flujo Luminoso	1042.7Lm
Eficacia Luminica	92Lm/W
Reproduccion de Color IRC	≥80
Ángulo de Apertura	112°
Factor de Potencia	0.97
Distorsión Armónica	≤30% (V:0.7% · I:23.7% @120.1V _{AC})



*Datos técnicos sujetos a cambios.

*Los valores técnicos pueden presentar una variación de ± 10%.