

Aplique de emergencia
Bala 5W

AVISO

- Asegúrese que este manual sea destinado a los instaladores y usuarios.
- Desconecte la corriente eléctrica antes de la instalación o mantenimiento.
- Esta luminaria debe ser utilizada en ambientes internos, no es permitido su uso en lugares con alta temperatura y alta humedad.



Para instalar este producto debe seguir las siguientes instrucciones.

Guarde el manual de instrucciones para futuras consultas.

No cambie los componentes de los productos usted mismo para evitar accidentes.

- 1 Sacar de la caja y verificar que este el producto en buen estado.




- 2 Retire los tornillos de la batería de emergencia ubicados en la tapa



- 3 Conecte el pin de la batería al controlador.



- 4 Conecte los cables Línea y Neutro de emergencia al conector correspondiente según se muestra en la tarjeta.




Nota: (AC L y AC N)

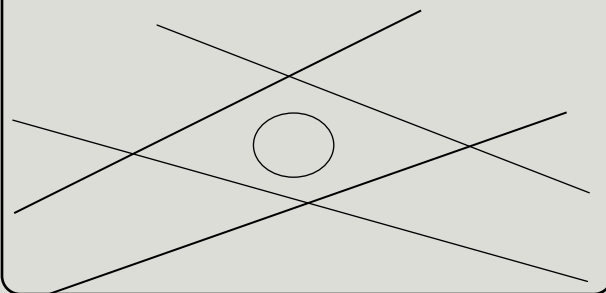
- 5 Asegúrese de que los cables de alimentación pasen por los orificios destinados para estos.



- 6 Cierre la tapa de la batería.

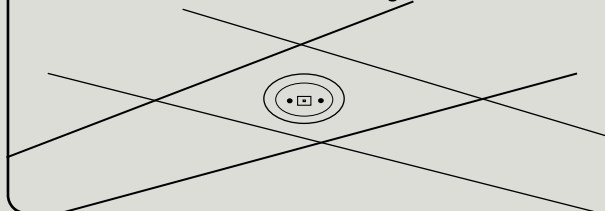


- 7** Realice el orificio en el cielo raso según las dimensiones de la luminaria.



- 8** Realice la conexión eléctrica al circuito e introduzca la luminaria.

Nota: se recomienda hacer el test de funcionamiento (vea sección de recomendaciones generales).



INSTRUCCIONES DE SEGURIDAD

- Esta luminaria solo puede ser utilizada para uso en interiores.
- Antes de energizar la luminaria, por favor confirme si la tensión está dentro del rango de operación de la luminaria, si el voltaje no es el correcto puede causar daño a la luminaria.

- La instalación de la luminaria la debe realizar personal calificado. No cubra la luminaria con papel, tela u otro elemento.
- La luminaria debe ser instalada lejos de fuentes de calor y donde haya ventilación. Mantenga la temperatura de trabajo de las luminarias dentro de 0°- 40°. Instale la luminaria lejos de materiales corrosivos y/o explosivos, lejos de gases inflamables o de polvo con riesgo de explosión.

- La luminaria debe ser instalada para operación en una temperatura ambiente de máximo 40C°.
- De acuerdo con NFPA 101, se debe evaluar el funcionamiento de la luminaria una vez al mes durante por lo menos 30 segundos y por 90 minutos anualmente.
 - Tiempo de carga: 15 a 24 horas
- La suciedad y el polvo reducen el desempeño de la luminaria, se debe realizar la limpieza del producto regularmente (se sugiere anualmente)

STAND ILUMINACIONES S.A.S
Km 3.3 via Siberia Funza
Parque Industrial Santa Lucía
Bodega 6A.
Colombia, Sur América
PBX: 7440701-3168753938