


LUMINARIA VENTO PÉNDULO 10W

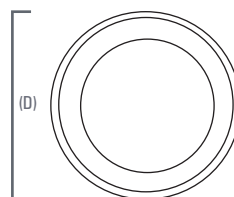


*Todos nuestros productos cumplen RETILAP



*Imagen de referencia

Dimensiones

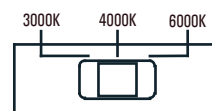


Diámetro (D)	3cm
Largo (L)	30cm
Peso	0.24Kg

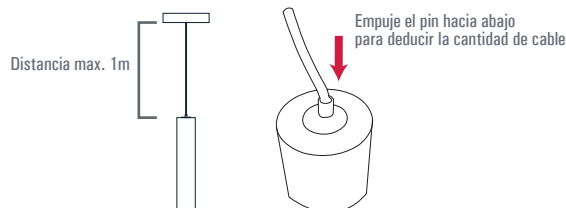


Carcasa o cuerpo
Aluminio Inyectado
Pintura Electrostática

Interruptor CCT
3000K - 4000K - 6000K



Sistema para ajustar altura



Información Técnica

Familia	Platino Élite
Tipo de Fuente	Mid Power
Certificado RETILAP	ST254-1-165WMV
Uso de la Luminaria	Interior
Hermeticidad Luminaria	IP20
Driver	Stil Led - Independiente
Hermeticidad Driver	Integrado a la luminaria
Atenuación	No
Voltaje de Operación	100 - 277VAc
Frecuencia	50/60HZ
Potencia Nominal	10W
Sistema de temperatura de Color	DIP switch - CCT
Temperatura de Operación	0°C hasta 40°C
Temperatura de Color	3000K - 4000K - 6000K
Sistema de Fijación	Riel - Magnético
Distorsión Armónica Total	≤20%
Accesorios	N/A

*Datos técnicos sujetos a cambios.

*Los valores técnicos pueden presentar una variación de ± 10%.

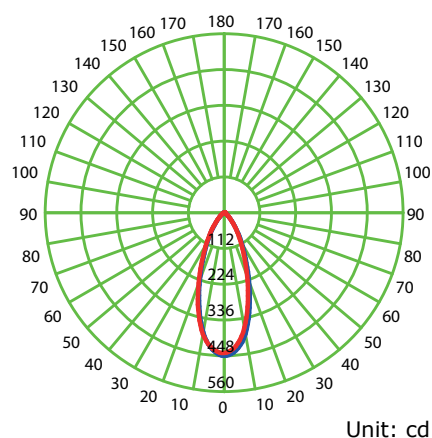
V24008-ESP/MSL-414

Diagramas fotométricos

3000K

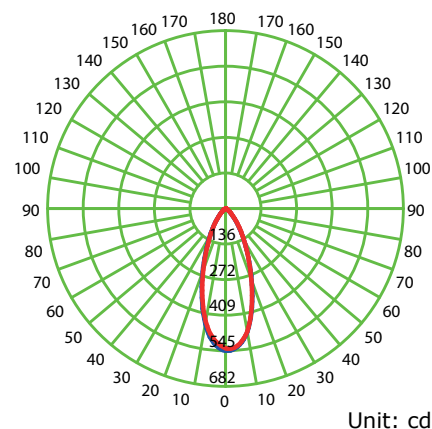
Potencia Real	13.59W
Flujo Luminoso	271.3Lm
Eficacia lumínica	20Lm/W
Reproducción de Color IRC	≥ 80
Ángulo de apertura	40°
Factor de Potencia	0.9
Distorsión Armónica	≤20%

Luminous Intensity Distribution Curve



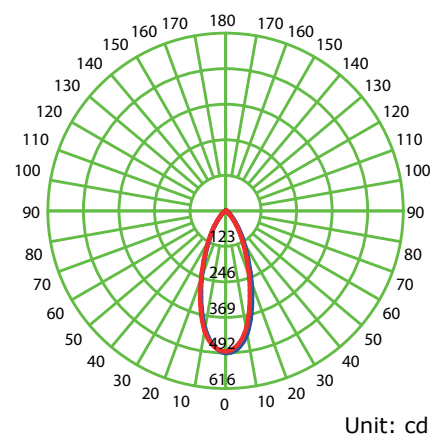
4000K

Potencia Real	13.68W
Flujo Luminoso	331.8Lm
Eficacia lumínica	24Lm/W
Reproducción de Color IRC	≥ 80
Ángulo de apertura	40°
Factor de Potencia	0.9
Distorsión Armónica	≤20%



6000K

Potencia Real	13.53W
Flujo Luminoso	301Lm
Eficacia lumínica	22Lm/W
Reproducción de Color IRC	≥ 80
Ángulo de apertura	40°
Factor de Potencia	0.9
Distorsión Armónica	≤20%



*Datos técnicos sujetos a cambios.

*Los valores técnicos pueden presentar una variación de $\pm 10\%$.